




Modelo de agenda para reuniones 3

ESSA y tu escuela

90 minutos; 5-50 participantes

padres, familias, estudiantes u otros miembros de la comunidad, incluidos funcionarios escolares/administradores o profesores

Te animamos a que cambies esta agenda para que se adapte a tus intereses (tema, causa a defender), tu público (familias, maestros, estudiantes, etc.) y a tus necesidades (tiempo, nivel de información y espacio).

- **Introducción: ¿Quiénes son los presentadores y facilitadores?** [10 minutos]
 - Presentaciones (¿Quién eres tú? ¿Por qué estás aquí?)
 - Participantes en encuestas (¿Quién está aquí? ¿Por qué o qué te importa más a ti?)
 - Establece normas para reuniones grupales.
 -  USA: [Modelo de normas para reuniones](#)
- **¿Qué es ESSA?** [20 minutos]
 - **Lee y pregunta:** En pares o grupos pequeños, lean *¿De qué trata la ley Every Student Succeeds?*
 - Opcional: Juntos, ideen dos preguntas para obtener más información (por ejemplo, ¿qué es una ley federal? ¿Qué es la mejora escolar? ¿Cuánta financiación federal obtiene mi escuela?). Si tienes acceso a internet, busca las respuestas. De lo contrario, comparte tus aportes.
 -  USA: [El Paquete del Organizador](#), pág. 3-4, y el [Glosario](#)
 - **Comparte:** ¿Qué aprendiste? ¿Qué preguntas te quedan todavía? (apúntalas para hacer seguimiento o para responderlas, si puedes hacerlo)
- **¿Qué significa ESSA para tu escuela?** [40 minutos]
 - **Tienes derecho a participar**
 - *Esta es tu casa y tienes derecho a estar en el salón, ayudando a tomar decisiones que afectan a nuestros hijos y escuelas.*
 -  –En forma opcional, USA: [El Paquete del Organizador](#), pág. 7
 - **¿Qué está haciendo tu estado?** Forma pareja y lee o expone el material clave del Plan ESSA de tu estado.

Comparte un resumen del Plan ESSA de tu estado.

Considera también imprimir la libreta de calificaciones de tu escuela.
 - **¿Qué está haciendo en este momento tu escuela para apoyar a los estudiantes?**
 - Forma una pareja y comparte las estrategias que aplican las escuelas (o que tu escuela aplica) para apoyar a los estudiantes.
 - Anota de 1 a 3 ideas de cambios escolares que creas que respaldan mejor a los estudiantes.
 - Por cada estrategia: anota cómo puedes encontrar más información sobre esta idea o con quién hablar sobre ésta (por ejemplo, el director, un maestro, los estudiantes, el otorgador de subvenciones a las comunidades).
- **Exposición:** [10 minutos]
- **Cierre:** [10 minutos]
 - Asegúrate de que todos sepan cuándo te comunicarás con ellos de nuevo y de qué manera, y que aquellos que quieran obtener más información, tengan la posibilidad de hacerlo.
 - Anima a los participantes a compartir esta información con sus propias comunidades.